

**defender**  
TRIFLES MAKE PERFECTION



**ART. 64362**  
BLACK/RED  
ЧЕРНЫЙ/КРАСНЫЙ



**ART. 64364**  
BLACK/BLUE (WITHOUT CUSHIONS)  
ЧЕРНЫЙ/ГОЛУБОЙ (БЕЗ ПОДУШЕК)

**GAMING CHAIR  
USER MANUAL**

**ИГРОВОЕ КРЕСЛО  
РУКОВОДСТВО ПОЛЬЗОВАТЕЛЯ**

**DOMINATOR**  
CM-362

## **CONTENTS**

### **СОДЕРЖАНИЕ:**

#### **Specifications**

*Технические характеристики* \_\_\_\_\_ **3**

#### **Chair Parts**

*Комплект поставки* \_\_\_\_\_ **4**

#### **How to assemble**

*Порядок сборки* \_\_\_\_\_ **6**

#### **How to use**

*Регулировка кресла* \_\_\_\_\_ **8**

#### **Attention!**

*Важно!*

##### **1) Verify all parts before assembly.**

*Перед сборкой проверьте наличие всех деталей.*

##### **2) The pictures in this guide may not look like your chair, but instruction guide is the same regardless of model.**

*Изображения представлены для общей информации. Детали кресла, принадлежности и этапы установки соответствуют инструкциям руководства.*

##### **3) Do not use the chair unless all bolts and screws are tight.**

*Не используйте кресло до тех пор, пока не будут затянуты все болты.*

##### **4) At least every six months check all bolts and screws to ensure they are tight, when the screws and bolts are in loose position it may cause danger or making noise.**

*Раз в 6 месяцев проверяйте затяжку болтов.*

##### **5) Do not use the chair as a step stool/ladder.**

*Не вставляйте на кресло ногами.*

##### **6) Do not use water to clean the chair, use only dry cloth to wipe the dust or use the professional leather clean tool.**








*Не мойте кресло водой, используйте сухую очистку от пыли. Влажную протирку делайте только специальным средством для очистки кожи.*

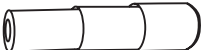
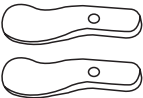




## SPECIFICATIONS

### ТЕХНИЧЕСКИЕ ХАРАКТЕРИСТИКИ

|   |   |
|---|---|
| <b>Model name</b><br><i>Название модели</i>                                 | <b>Dominator CM-362</b>   |
| <b>Chair color</b><br><i>Цвет</i>   | <b>Art. 64362: Black/Red</b><br><b>Art. 64364: black/blue</b><br><i>Art. 64362: Чёрный/Красный</i><br><i>Art. 64364: Черный/голубой</i> |
| <b>Chair size</b><br><i>Размер кресла</i>                                   | <b>Medium</b><br><i>Средний</i>   |
| <b>Weight capacity</b><br><i>Максимальный вес</i>                           | <b>&lt;120 kg</b><br><i>&lt;120 кг</i>  |
| <b>Height limit</b><br><i>Максимальный рост</i>                             | <b>&lt;1.8 m</b><br><i>&lt;1.8 м</i>  |
| <b>Foam type</b><br><i>Тип наполнителя</i>                                  | <b>High density foam</b><br><i>Полиуретан высокой плотности</i>   |
| <b>Frame type</b><br><i>Материал рамы</i>                                   | <b>Metal</b><br><i>Металл</i>   |
| <b>Adjustable armrests</b><br><i>Настраиваемые подлокотники</i>             | <b>Yes, two-dimensional</b><br><i>Поворотные, регулируемые по высоте</i>  |
| <b>Adjustable backrest</b><br><i>Наклон спинки</i>                          | <b>Yes, 90° – 180°</b><br><i>90° – 180°</i>   |
| <b>Mechanism type</b><br><i>Тип механизма</i>                               | <b>Butterfly mechanism</b><br><i>Регулируемый по высоте и наклону</i>   |
| <b>Rocking mechanism</b><br><i>Механизм наклона</i>                         | <b>Yes, 3° – 18°</b><br><i>3° – 18°</i>   |
| <b>Gas lift class &amp; height</b><br><i>Класс газлифта, высота подъема</i> | <b>Level 4, max. 80 mm</b><br><i>Класс 4, подъём 80 мм</i>  |
| <b>Base size &amp; type</b><br><i>Крестовина, размер и материал</i>         | <b>350 mm metal base</b><br><i>350 мм, металл</i>   |
| <b>Caster size &amp; material</b><br><i>Колеса, размер и материал</i>       | <b>50 mm nylon caster</b><br><i>Диаметр 50 мм, высокопрочный пластик</i>  |
| <b>Cover material</b><br><i>Материал покрытия</i>                           | <b>Leatherette</b><br><i>Экокожа</i>  |
| <b>Overall dimensions (W x D x H)</b><br><i>Размеры (Ш x Г x В)</i>         | <b>68.5 x 60 x 125-133 cm</b><br><i>68.5 x 60 x 125-133 см</i>  |
| <b>Backrest dimensions (W x T x H)</b><br><i>Размеры спинки (Ш x Г x В)</i> | <b>56 x 13.5 x 80.5 cm</b><br><i>56 x 13.5 x 80.5 см</i>  |
| <b>Seat dimensions (W x D x H)</b><br><i>Размеры сиденья (Ш x Г x В)</i>    | <b>54.5 x 51 x 43-51 cm</b><br><i>54.5 x 51 x 43-51 см</i>  |
| <b>Product weight</b><br><i>Вес кресла</i>                                  | <b>20 kg</b><br><i>20 кг</i>  |

**CHAIR PARTS**  
*КОМПЛЕКТ ПОСТАВКИ*

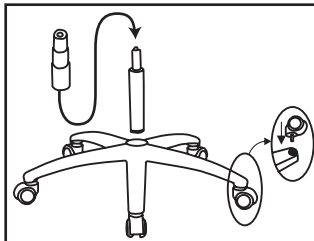
|   |   |
|---|---|
| <p>x8 </p> <hr/> <p>x2 </p> <hr/> <p>x1 </p> | <p><b>Fixture set</b><br/><i>Крепёжный набор</i></p>                            |
|    | <p><b>Backrest x 1</b><br/><i>Спинка, 1 шт.</i></p>                             |
|    | <p><b>Seat x 1</b><br/><i>Сиденье с подлокотниками, 1 шт.</i></p>               |
|   | <p><b>Butterfly mechanism x 1</b><br/><i>Регулировочный механизм, 1 шт.</i></p> |
|    | <p><b>Gas lift x 1</b><br/><i>Газлифт, 1 шт.</i></p>                            |

|  |  |
|--|--|
|   | <p><b>Cover x 1</b><br/><i>Чехол газлифта, 1 шт.</i></p>   |
|   | <p><b>Protective cover x 2</b><br/><i>Декоративные наклейки, 2 шт.</i></p>   |
|   | <p><b>Star base x 1</b><br/><i>Крестовина, 1 шт.</i></p>   |
|   | <p><b>Wheel x 5</b><br/><i>Колёса, 5 шт.</i></p>   |
|   | <p><b>Headrest x 1</b><br/><b>Art.: 64362 (красный)</b> <i>Шейная подушка, 1 шт.</i><br/><b>Art.: 64364 (голубой)</b> <i>(без подушек)</i></p>         |
|  | <p><b>Back cushion x 1</b><br/><b>Art.: 64362 (красный)</b> <i>Поясничная подушка, 1 шт.</i><br/><b>Art.: 64364 (голубой)</b> <i>(без подушек)</i></p> |

**Please check and ensure the following parts are in the package. If any parts are missing or not included, please call the local distributor for assistance.**

*Проверьте содержимое упаковки и убедитесь в наличии компонентов. Если какой-либо из компонентов отсутствует или не включён в комплект, обратитесь по месту покупки.*

**HOW TO ASSEMBLE**  
**ПОРЯДОК СБОРКИ**



**1. Push and twist the wheels into the star base. Place the gas lift into the star base. Place the cylinder cover over the gas lift.**

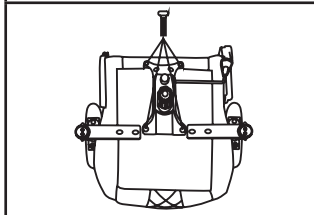
*1. Вставьте колёса в крестовину до щелчка. Переверните крестовину, вставьте в нее газлифт и наденьте на него чехол.*



**2. Put headrest cushion on the backrest. Pull the straps through the shoulder belt holes and click them into place.**

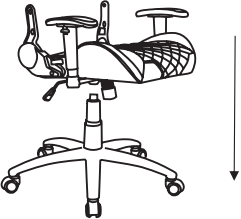


**Slide the back cushion straps between the backrest and the seat and pull through from the back. Pull the straps through the shoulder belt holes and click them into place.**

*2. Закрепите ремнями шейную подушку и подушку под поясницу.*



**3. Align the butterfly mechanism with the screw holes at the bottom of the seat.**

*3. Закрепите болтами регулировочный механизм на нижней стороне сиденья.*


|   |   |
|---|---|
|  | <p><b>4. Place the chair face down and insert the star base into the butterfly mechanism</b></p> <p><i>4. Наденьте сиденье на газлифт</i></p>   |
|   | <p><b>5. Attach the backrest to the seat. Fasten with screws provided.</b></p> <p><i>5. Наденьте спинку на выступы сиденья и закрепите её 4-ми болтами (по 2 с каждой стороны).</i></p> |
|  | <p><b>6. Fasten the protective covers with provided screws.</b></p> <p><i>6. Закройте выступы сиденья декоративными накладками и закрепите их болтами.</i></p>                          |

## HOW TO USE

### РЕГУЛИРОВКА КРЕСЛА

You can change the height of the chair and angle of the seat by the butterfly mechanism.

При помощи регулировочного механизма вы можете изменить высоту сиденья, а также откидываться в кресле.



Turn the handle 1 to change the height.

Поворотом ручки 1 изменяйте высоту кресла.





**Move handle 1 outwards to change the angle of the seat. Move it back to fix the previous position**

*Движение ручки 1 наружу освобождает механизм качания в кресле. Движение ручки 2 внутрь фиксирует кресло в первоначальном положении.*

**Rotate the knob 2 to change the hardness of the butterfly mechanism.**

*Вращение регулятора жёсткости 2 против часовой стрелки позволяет сделать механизм качания мягче, по часовой — жёстче.*



**armrest adjustment handle 3**  
*ручка регулировки высоты подлокотника 3*

**You can change the height of the armrests with the handle 3.**

*Также, вы можете отрегулировать положения подлокотников. Для этого их можно вращать вокруг своей оси, а также поднимать и опускать. Чтобы изменить высоту подлокотников отожмите ручку 3 на подлокотнике.*

**Use handle 4 for changing  
backrest angle.**

*При помощи ручки 4  
Вы можете опускать и  
поднимать заднюю спинку.*



**backrest angle  
adjustment handle 4**  
*ручка регулировки  
наклона спинки 4*

### **GAMING CHAIR DOMINATOR CM-362**

(polyurethane, class 4, 50 mm)

Manufacturer for EU: Anji Weiwo Home Supplies Co., LTD

Address: No.1122, Shuangqiao Road, Dipu Subdistrict, Anji County, Huzhou City Zhejiang Province, China.

Importer in EU: Defender Technology OU

Address: Betooni str. 11, 11415, Tallinn, Estonia.

The manufacturer keeps the right to change appearance and technical specifications of the product without additional notice.

### **ИГРОВОЕ КРЕСЛО DOMINATOR CM-362**

(полиуретан, класс 4, 50 мм)

Изготовитель для РФ: Анжи Вейво Хоум Салплайс Ко., Лтд. 1122, Шуанг Цяо Род, Дипу Сабдистрикт, Анжи Каунти, Хучжоу Сити Джецзянг Провинс, Китай.

Импортер в РФ / организация, уполномоченная на принятие претензий от потребителей: ООО «Торговый дом Дефендер». Адрес: 127006, Россия, г. Москва, ул. Садовая -Триумфальная, дом 4-10, пом. II, комн. 14, офис 122.

Производитель оставляет за собой право на изменение внешнего вида и технических характеристик товара, без дополнительного уведомления.