defender

TRIFLES MAKE PERFECTION

64895 **Accuser** / 64043 **Ibis** / 64674 **Sharm** / 64675 **Chromos** / 64678 **Lion**

GAMING CHAIR

User manual

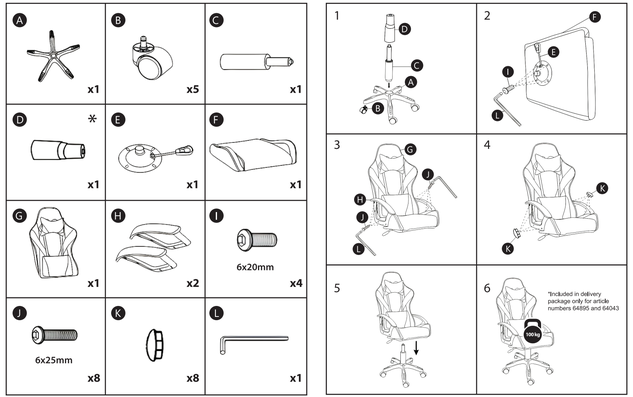

HOW TO USE

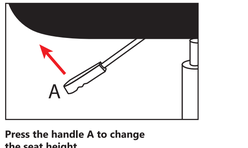

Press the handle A to change the seat height.



ARM
- Yetkazib berish paketiga faqat 64895 va 64043 raqamlaridagi mahsulotlar uchun kiritilgan

AZE
- Yetkazib berish paketiga faqat 64895 va 64043 raqamlaridagi mahsulotlar uchun kiritilgan

BG
- Yetkazib berish paketiga faqat 64895 va 64043 raqamlaridagi mahsulotlar uchun kiritilgan

BEL
- Y versnave ustanovki (Ямаящарь тольки для артикулу) з нумарамі 64895 і 64043

CZ
- Součástí dodávky je pouze pro část artiklů 64895 a 64043

DE
- * Im Lieferpaket enthalten sind nur die Artikelnummern 64895 und 64043

ES
- * Incluido en el paquete de entrega únicamente para los artículos con números 64895 y 64043

EST
- * Tarnepakendis ainult artiklinumbritega 64895 ja 64043

FI
- * Sisältyy toimituspakkaukseen vain tuotenumeroille 64895 ja 64043

FR
- * Inclus dans le colis de livraison uniquement pour les articles portant les numéros 64895 et 64043

GEO
- * შეფუთვა მიწოდების პაკეტში მხოლოდ 64895 და 64043 მინაწერის მქონე ნივთებისთვის

GRE
- * Περιλαμβάνεται στο πακέτο παράδοσης μόνο για τα είδη με αριθμούς 64895 και 64043

HR/CNR
- * Čak i 64895 ili 64043 cikloznimi termokehebez tartozik a szállítási csomagban

HUN
- * Csak a 64895 és 64043 cikloznimi termokehebez tartozik a szállítási csomagban

IT
- * Incluso nella confezione di consegna solo per gli articoli con codice 64895 e 64043

KAZ
- * W zestawie znajduje się tylko artykuł o numerach 64895 i 64043

PL
- * W zestawie znajduje się tylko artykuł o numerach 64895 i 64043

RO
- * Inclus în pachetul de livrare doar pentru articolele cu numerele 64895 și 64043

RU
- * Входит в комплект поставки только у артикулов 64895 и 64043

SLV
- * Vključeno v dobavni paket samo za artikla 64895 in 64043

SVK
- * Súčasťou balenia je iba pre čísla produktov 64895 a 64043

SWE
- * Ingår endast i leveransförpackningen för artikelnummer 64895 och 64043

UKR
- * Входить до комплекту поставки лише для артикулів з номерами 64895 та 64043

UZB
- * Yetkazib berish paketiga faqat 64895 va 64043 raqamlaridagi mahsulotlar uchun kiritilgan

ARM ՀԱՎԱՔԱԿԱՑՎԱԾԻՆ ԱԶԱՏ ԳՈՐԾԱԿԱՆ ՀԵՆԱՔԱՐ

Մոնտաժում

1. Հանեցեք բոլոր մասերը բլոկից:
2. Լիր ուղղաձիգ հենարանը նստատեղի հետ՝ գծանշումներին համապատասխան:
3. Գամեցեք հենարանը նստատեղին՝ օգտագործելով 6x20mm գամակները (նշված է 3 անգամ, որպեսզի հնարավոր լինի նստատեղի բարձրությունը կարգավորել):
4. Տեղադրեք հենարանը ներքևի հենարանի մեջ՝ գամակները տեղադրելով անցքերի մեջ:
5. Լիր ուղղաձիգ հենարանը գլանի հետ՝ գծանշումներին համապատասխան:
6. Լիր ուղղաձիգ հենարանը գլանի հետ՝ գամակներ օգտագործելով:
7. Լիր ուղղաձիգ հենարանը գլանի հետ՝ գամակներ օգտագործելով:
8. Տեղադրեք գլանը ներքևի հենարանի մեջ:
9. Տեղադրեք գլանի հենարանը գլանի մեջ:
10. Գամեցեք գլանի հենարանը գլանի հետ՝ գամակներ օգտագործելով:
11. Գամեցեք գլանի հենարանը գլանի հետ՝ գամակներ օգտագործելով:
12. Գամեցեք գլանի հենարանը գլանի հետ՝ գամակներ օգտագործելով:
13. Գամեցեք գլանի հենարանը գլանի հետ՝ գամակներ օգտագործելով:
14. Գամեցեք գլանի հենարանը գլանի հետ՝ գամակներ օգտագործելով:

BE КАМП'ЮТАРНАЯ КРЭСЛА
ІНСТРУКЦЫЯ

Увага!
1. Прачытае ўся дапамога перад выкарыстаннем.
2. Калі ласка, у тым крэдэнцыяле могуць не выглядаць на вашых крэслах, але інструкцыя адпаўшчыя для ўсіх мадэляў.
3. Не выкарыстоўвайце крэсла, калі яно было ўдарылі і шкоды не зазнаўшы.
4. Не падчас адзеж рэзу і осець мясцовай прэмірыце (ці болты і шурупы, калі перакананца, што яны шматкучы, калі болты і шурупы ослабнуць, гэта можа быць небяспечнае або выклікаць шум.
5. Не выкарыстоўвайце крэсла як падстаўку-дарожку.
6. Не выкарыстоўвайце крэсла, калі яно пасля выкарыстоўвайце тольки суха чысцяннем для выдаленне пыху або трэфіфіка (слядзе для чысці пылу).

Дасягнуцце дадзенасці
Не бяспекавыкарыстанне прыладзь (крэсла) могуць пагрэбшчы стагнічнага, электрычнага ўзрыву, або выскокчатыя пад выдаляцтвуюць, набыванне тлінных, мікрамаленне пнеі, электрычнае разрыад. У выпадку ўзнікнення пакмнтаў, калі ці ў прыладзе, трэба выклікае прадаўца.

Ўнутраная батарэя, электрычнага і электронных абсталяванне
1. Гэта знак на тавары, батарэйкі ці ўпаковцы ці ў інструкцыі ўказвае на тое, што на ноже была ўтылізавана разам з бытавым адходам. Ен павінен быць дастаўлены у кампанію па збоку і ўнутраная батарэя, электрычнага і электронных абсталяванне.

Пытанні ці пошукі бясплатнага і эфектыўнага выкарыстання гэтых прадметаў
Мера засцярогі:
1. Выкарыстоўвае тыхі толькі па прамых прызначэнні.
2. Не разбірацца, Дадзены выраб не знаходзе частак, які падлягаюць самастойнаму рамонту. Па пытанню абслугоўвання і замены кнігаторыя на поварам дзіцяці ці абарочэнне ўзнікнуцці або і абслугоўванне сервісам цэнтр на Defender. Пры прыбіранні тавару пераканайцеся ў ізаляцыі і адсутнасці (нутры прыладзі), яго свабодна ўсмоктваецца.
3. Не прымяняйце для дзяцей да 3-х гадоў.
4. Не дапускаць падзенне вільгаці на выраб і (нутры ніт. Не апускаць выраб у вадзе).
5. Не падвяргаць выраб абсадзіць і ніякім чынам не ўдараць, здзіўлены прыладзь дзіцячымі і дзіцячымі ці дзіцячымі ці выгадзе нарэшце ніякім пакаходзенні ніякі гарантыі на тавар не дадзе.
6. Не выкарыстоўвацца пры бяспекавыкарыстанне ніякім чынам не дадзе.
7. Не выкарыстоўвацца пры тэмпературах ніжэй або вышэй рэкамендаванага (гл. інструкцыю карыстальніка), пры грымнем ніякім, ніякім кандэнсацыі, з тавары і інструкцыяе.
8. Не бярэш з рук.
9. Не выкарыстоўвацца выраб у прыкладных, мэдыцынскіх або выгадзе ніякі.
10. У выпадку, калі трансгрэдуюць ніякіх пасцярэгаецца бяспечнае тэмпературы, перад пачаткам эксплуатацыі трэба дазаць сагрэцца ў цёплым памяшканні (+16-25 °С) на працягу 3 гадзін.
11. Выключаць прыладу ніякі ніякі ніякі

FR

CHAISE INFORMATIQUE MANUEL D'UTILISATION

Attention!
1. Verifiez toutes les pièces avant le montage.
2. Les images de ce guide peuvent ne pas ressembler à votre chaise, mais le guide d'instructions est le même quel que soit le modèle.
3. N'utilisez pas la chaise si tous les boulons et les vis ne sont pas bien serrés.
4. Au moins toutes les six mois, vérifiez toutes les boulons et les vis pour vous assurer qu'ils sont bien serrés. Lorsque les vis et les boulons sont desserrés, cela peut causer un danger ou du brait.
5. Ne pas utiliser des produits de nettoyage abrasifs ou solvants.
6. N'utilisez pas d'eau pour nettoyer le tissu. Utilisez uniquement un nettoyage à sec pour essayer la poussière ou utilisez un outil de nettoyage professionnel pour le cuir.

Declaration de conformité
Le fonctionnement de l'appareil (ou des appareils) peut être affecté par des champs statiques, électriques ou haute fréquence importants (installations radio, téléphones portables, microondes, micro-ondes, décharges électrostatiques). Si cela se produit, essayez d'augmenter la distance par rapport aux appareils à brogne de l'interaction.

Élimination des piles et des équipements électriques et électroniques

Ce symbole apposé sur le produit, ses piles ou son emballage indique que le produit en doit pas être jeté avec les ordures ménagères. Vous devez le déposer dans un centre de collecte et de recyclage des piles et des équipements électriques et électroniques.

Conditions générales d'utilisation sûre et efficace du produit

Précautions d'utilisation
1. Utiliser le produit uniquement conformément à sa destination.
2. Ne pas démonter. Ce produit ne contient aucune pièce pouvant être réparée par le client. Pour toute question relative à l'entretien et au remplacement d'une pièce défectueuse, veuillez vous adresser à un revendeur ou à un centre de réparation agréé Defender. A réception du produit, assurez-vous qu'il est intact et qu'aucun objet ne se cache à l'intérieur.
3. Tenir hors de portée des enfants de moins de 3 ans. Peut contenir de petites pièces.
4. Tenir à l'abri de l'humidité. Ne jamais immerger le produit dans un liquide.
5. Tenir à l'abri des vibrations et des contraintes mécaniques, qui pourraient endommager le produit. Aucune garantie ne couvre des dommages mécaniques.
6. Ne pas utiliser en présence de dommages visibles. Ne pas utiliser si le produit présente un défaut manifeste.
7. Ne pas utiliser le produit à des températures inférieures ou supérieures aux températures recommandées (voir le manuel d'utilisation), en cas d'exposition de l'humidité, ni dans un environnement hostile. Ne pas mettre dans la bouche.
8. Ne pas utiliser le produit à des fins autres que celles prévues par le fabricant.
10. Si le transport du produit a été effectué à des températures inférieures à zéro, le conserver dans un endroit chaud (entre 14 et 35 °C ou entre 60 et 77 °F) pendant 3 heures avant utilisation.
11. Éteindre l'appareil après chaque utilisation prolongée.
12. Ne pas utiliser l'appareil en condouant, en cas de distraction ou lorsque la loi vous oblige à l'éteindre.

Utilisation privée : Chaise informatique pour usage domestique
Les spécifications techniques et les caractéristiques du produit sont disponibles sur Femtbilage et sur le site web www.defender-global.com
IMPORTATEUR: Defender Technology OÜ, Betooni tn 11, 11415, Tallinn, Estonia.
Fabricant: Anji Jifang Furniture Co.,Ltd. Address: 4th Floor, Building 1 Changhe Road, Sunshine Second District, Jiye Zone, Dipu Town, Anji County, Zhejiang Province, China. Made in China.
Durée de vie : 2 ans. Non soumis à certification obligatoire. Date de fabrication : voir sur Femtbilage.
Le fabricant se réserve le droit de modifier le contenu de Femtbilage et des spécifications indiquées dans ce manuel.
Le manuel d'utilisation fait plus récent et détaillé est disponible sur www.defender-global.com
Fabriqué en Chine.

La garantie ne s'applique pas dans les situations suivantes :
1. Expiration de la période de garantie (utilisé ou court à compter de la date de vente au client final). 2. Branchement incorrect sur la prise secteur. 3. Violation des scellés de garantie, des points de fixation du boîtier / présence d'éléments d'ouverture sur les parties externes et internes du produit. 4. Utilisation du produit, corps pour un usage domestique, à des fins professionnelles. 5. Dommages causés par la pénétration de corps étrangers, de substances, de liquides ou d'insectes à l'intérieur du produit. 6. Dommages causés par un dysfonctionnement du réseau électrique (220 V ± 10 %), à l'exception des régulateurs de tension automatiques. 7. Dommages causés par des personnes non autorisées par le revendeur. 8. Utilisation incorrecte ou manipulation négligente. 9. Dommages causés par une catastrophe naturelle. 10. Présence d'éléments indiquant des dommages mécaniques (chute, choc). 11. Désactivation des appareils connectés d'autres fabricants.

GEO

კომპიუტერის სკამი ინსტრუქციები

ყურადღება!
1. კარგად შეამოწმეთ ნაწილები.
2. ამ ინსტრუქციაში მოცემული ფოტოები შეიძლება ერთმანეთისგან ოდნავ განსხვავდებოდეს, მაგრამ ინსტრუქცია ყველა მოდელისთვის ერთია.
3. არ გამოიყენოთ სავარძელი, თუ ბოლტები ან ხრახნები ცუდად ჭიანჭველებია.
4. ყოველ ექვს თვეში ერთხელ, ან ნაკლებ ხშირად, ამოწმეთ ბოლტები ან ხრახნები, ეს ის ბოლტებია, ან ის ხრახნები, ეს ის ბოლტები, ან ეს ხრახნები, ეს ის ბოლტები, ან ეს ხრახნები, ეს ის ბოლტები, ან ეს

RO

SCAUN PENTRU COMPUTER INSTRUCȚIUNILE

Atenție!
1. Verificați toate piesele înainte de asamblare.
2. Înșurubați cât acest șșșș mai strâns toate șșșș. Este posibil ș șșșș ș șșșș ș șșșș